

### Market Performance

### أداء البورصة

The Bahrain All Share Index closed at the end of 1Q 20 at 1,350.62 recording a YTD decrease of 16.12%.

Bahrain Bourse's market capitalization stood at BHD 8.5 bn by the end of the quarter, decreasing from BHD 8.67 bn in 1Q 19, with a decrease of 1.88%.

The first quarter of 2020 witnessed an decrease of 28.8% in the value of shares traded compared to 1Q 19 with a total trading value of BHD 63.58 mn. Moreover, the total volume decreased by 15.72%, reaching 290.92 mn shares and the total number of transactions decreased by 14.29%.

Most of the trading activity was concentrated in the Commercial Banks sector with a value of BHD 27.93 mn that captured 43.92% of the total value of shares traded during 1Q 20, which in turn comprised of 32.8% of the total volume of shares traded in the market.

During the quarter, the market witnessed BHD 96.52 mn value of shares traded by Bahraini investors capturing 75.9% of the total trading value and BHD 30.64 mn by Non-Bahraini investors capturing 24.1% of the total trading value.

The market breadth showed that decliners outperformed advancers by a margin of 22:11 and 11 scrips remained unchanged.

أفقر مؤشر البحرين العام عند مستوى 1,350.62 نقطة بنهاية الربع الأول من عام 2020، مسجلاً انخفاضاً بنسبة 16.12% مقارنةً بمطلع العام.

بلغت القيمة السوقية للبورصة بنهاية الربع الأول من عام 2020، 8.5 مليار دينار بحريني مقارنة بـ 8.67 مليار دينار بحريني في الربع الأول من عام 2019، مسجلاً انخفاضاً بنسبة 1.88%.

تم تداول 290.92 مليون سهم بقيمة 63.58 مليون دينار بحريني في الربع الأول من عام 2020. وقد سجلت قيمة التداول مقارنة بالربع الأول من عام 2019 انخفاضاً بنسبة 28.8%، في حين سجلت كمية التداول انخفاضاً بنسبة 15.72%. أما عدد الصفقات فقد انخفضت بنسبة 14.29%.

استحوذ قطاع البنوك التجارية على 43.92% من مجمل قيمة الأسهم المتداولة والتي بلغت 27.93 مليون دينار بحريني، أي ما يعادل 32.8% من إجمالي كمية الأسهم المتداولة.

بلغت قيمة تداولات المستثمرين البحرينيين في الربع الأول من العام الجاري 96.52 مليون دينار بحريني، مشكّلة 75.9% من إجمالي قيمة التداولات خلال الفترة، في حين بلغت نسبة الغير بحرينيين 24.1% أي ما قيمته 30.64 مليون دينار بحريني.

أما بصدد حركة أسعار الأسهم، فقد ارتفعت أسهم 11 شركة مقابل انخفاض 22 شركة في حين حافظت 11 شركة على أسعارها السابقة.

### Bahrain Bourse Indices

### مؤشرات البورصة

Indices	الربع الأول 2020 1Q 20	الربع الأول 2019 1Q 19	التغير (نقطة) Change (points)	التغير (%) Change (%)	التغير منذ مطلع العام (%) YTD Change (%)	المؤشرات
Bahrain All Share Index	1,350.62	1,413.32	(62.70)	(4.44)	(16.12)	مؤشر البحرين العام
Bahrain Islamic Index	595.27	784.32	(189.05)	(24.10)	(21.68)	مؤشر البحرين الإسلامي

# QUARTERLY TRADING BULLETIN

## نشرة التداول الفصلية

January - March  
يناير - مارس  
Q1 / 2020



### Daily Trading Averages

### متوسط التداولات اليومية

	الربع الأول 2020 1Q 20	الربع الأول 2019 1Q 19	التغير Change	التغير (%) Change (%)	
Total Trading Days	64	63	1.00	1.59	مجموع أيام التداول
Average Value of Shares (BD)	993,487	1,417,461	(423,973.49)	(29.91)	متوسط قيمة الأسهم (دينار)
Average Volume of Shares	4,545,617	5,479,304	(933,686.99)	(17.04)	متوسط كمية الأسهم
Average no. of Transactions	80	95	(14.90)	(15.63)	متوسط عدد الصفقات

### Monthly Comparison

### مقارنة شهرية

Month	مؤشر البحرين العام Bahrain All Share Index	القيمة السوقية (دينار) Market Capitalization (BHD)	قيمة الاسهم المتداولة (دينار) Value of Shares Traded (BHD)	كمية الأسهم المتداولة Volume of Shares Traded	عدد الصفقات No. of Transactions	الشهر
January	1,657.63	10,436,573,247	16,933,654	58,892,917	1,378	يناير
February	1,660.48	10,454,547,168	16,494,177	70,842,846	1,546	فبراير
March	1,350.62	8,504,604,337	30,155,346	161,183,702	2,221	مارس
Total	-	-	63,583,177	290,919,465	5,145	المجموع

### Summary of Listings

### ملخص الإدراج

Bahrain Investment Market (BIM)	1	عدد الشركات في سوق البحرين الاستثماري
Number of Mutual Funds	9	عدد الصناديق الاستثمارية
Number of Bonds & Sukuk	14	عدد السندات والصكوك
Number of T-Bills	34	عدد اذونات الخزينة

### Market Breadth

### اتساع السوق

Advancers	11	الأسهم المرتفعة
Decliners	22	الأسهم المنخفضة
Unchanged	11	بدون تغيير
Total Companies	44	المجموع

# QUARTERLY TRADING BULLETIN

## نشرة التداول الفصلية

January - March  
يناير - مارس  
Q1 / 2020

بورصة البحرين  
BAHRAIN BOURSE



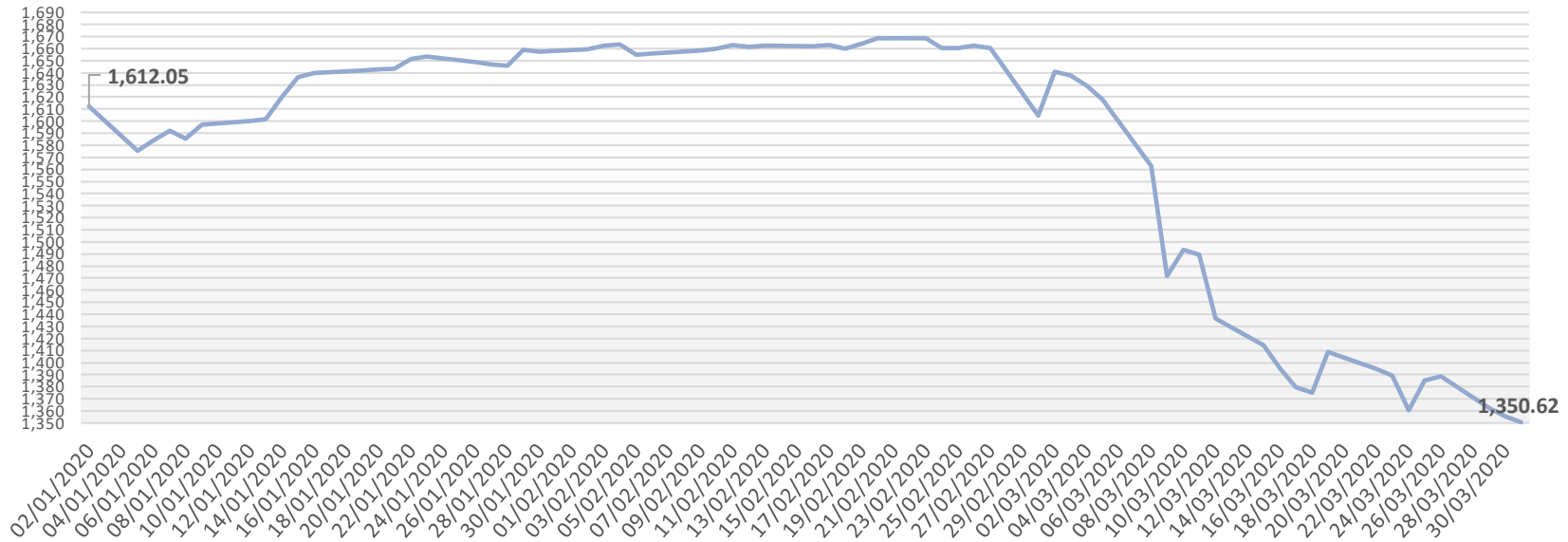
### BHB Indices

### مؤشرات البورصة

Indices	الربع الأول 2020 1Q 20	الربع الأول 2019 1Q 19	التغير (نقطة) Change (points)	التغير (%) Change (%)	المؤشرات
Bahrain All Share Index	1,350.62	1,413.32	(62.70)	(4.44)	مؤشر البحرين العام
Commercial Banks	3,103.75	3,179.53	(75.78)	(2.38)	البنوك التجارية
Investment	626.26	690.58	(64.32)	(9.31)	الاستثمار
Insurance	1,545.39	1,624.29	(78.90)	(4.86)	التأمين
Services	1,340.85	1,293.06	47.79	3.70	الخدمات
Industrial	597.01	693.79	(96.78)	(13.95)	الصناعة
Hotels & Tourism	2,188.75	2,628.45	(439.70)	(16.73)	الفنادق والسياحة
Bahrain Islamic Index	595.27	784.32	(189.05)	(24.10)	مؤشر البحرين الاسلامي

أداء مؤشر البحرين العام خلال الربع الأول من عام 2020 (نقاط)

Bahrain All Share Index Performance 1Q 2020 (Points)





### Market at a Glance

### إحصاءات موجزة

#### Most Active Companies

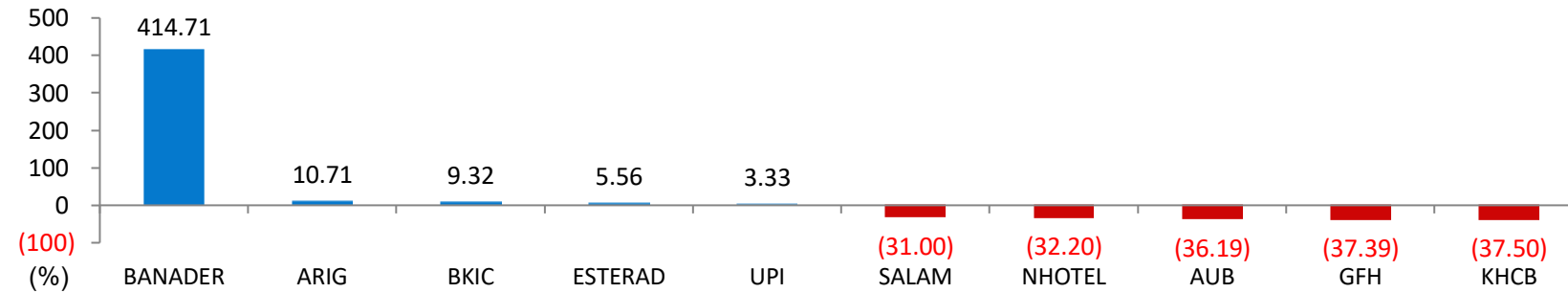
#### الشركات الأكثر نشاطا

In Terms of Value		من حيث القيمة
الشركة	القيمة (دينار)	النسبة من إجمالي السوق
Company	Value (BHD)	% From Total Market
AUB	21,284,933	33.48
SICO-C	7,818,974	12.30
BATELCO	6,896,742	10.85
GFH	5,262,037	8.28
ALBH	4,338,373	6.82
<b>Total</b>	<b>المجموع</b> 45,601,058	<b>71.72</b>

In Terms of Volume		من حيث الكمية
الشركة	الكمية	النسبة من إجمالي السوق
Company	Volume	% From Total Market
GFH	70,123,963	24.10
AUB	58,822,803	20.22
SICO-C	56,659,234	19.48
SALAM	23,483,974	8.07
SEEF	21,771,545	7.48
<b>Total</b>	<b>المجموع</b> 230,861,519	<b>79.36</b>

#### Top Advancers & Top Decliners

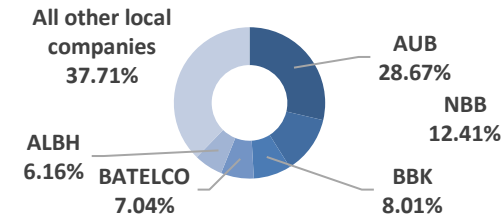
#### الشركات الأكثر ارتفاعا والاسهم الأكثر انخفاض



#### Largest 5 Companies in Terms of Market Capitalization

#### الشركات الخمس الأكبر حجما من حيث القيمة السوقية

الشركة	القيمة السوقية (دينار)	النسبة من إجمالي السوق (%)
Company	Market Capitalization (BHD)	% From Total Market
AUB	2,437,970,569	28.67
NBB	1,055,572,154	12.41
BBK	680,868,166	8.01
BATELCO	598,752,000	7.04
ALBH	523,980,000	6.16
<b>Total</b>	<b>المجموع</b> 5,297,142,889	<b>62.29</b>



# QUARTERLY TRADING BULLETIN

## نشرة التداول الفصلية

January - March  
يناير - مارس  
Q1 / 2020

بورصة البحرين  
BAHRAIN BOURSE



### Sectors at a Glance

### إحصاءات قطاعية

Market Capitalization (BHD)					القيمة السوقية (دينار بحريني)
Sectors	الربع الأول 2020	الربع الأول 2019	التغير	وزن النسبي من الربع الحالي (%)	القطاعات
	1Q 20	1Q 19	Change (%)	(%) Weight from Current Quarter	
Commercial Banks	4,535,669,634	4,529,387,154	0.14	53.33	البنوك التجارية
Investment	1,989,387,454	2,165,235,672	(8.12)	23.39	الاستثمار
Insurance	149,500,900	157,133,100	(4.86)	1.76	التأمين
Services	1,167,827,683	1,041,749,199	12.10	13.73	الخدمات
Industrial	539,664,951	627,156,113	(13.95)	6.35	الصناعة
Hotels & Tourism	122,553,715	147,073,321	(16.67)	1.44	الفنادق والسياحة
Total Market	8,504,604,337.00	8,667,734,559	-1.88	100	إجمالي السوق

Trading Value (BHD)					قيمة الأسهم (دينار بحريني)
Sectors	الربع الأول 2020	الربع الأول 2019	التغير	وزن النسبي من الربع الحالي (%)	القطاعات
	1Q 20	1Q 19	Change (%)	(%) Weight from Current Quarter	
Commercial Banks	27,926,900	65,316,099	(57.24)	43.92	البنوك التجارية
Investment	8,341,563	7,778,179	7.24	13.12	الاستثمار
Insurance	419,375	306,395	36.87	0.66	التأمين
Services	14,433,399	12,702,666	13.62	22.70	الخدمات
Industrial	4,362,703	2,425,381	79.88	6.86	الصناعة
Hotels & Tourism	101,174	107,143	(5.57)	0.16	الفنادق والسياحة
Non-Bahraini	0	0	0.00	0.00	غير البحرينية
Closed	7,998,063	664,156	0.00	12.58	المقفل
Total Market	63,583,176.59	89,300,019.67	-28.80	100.00	إجمالي السوق

# QUARTERLY TRADING BULLETIN

## نشرة التداول الفصلية

January - March  
يناير - مارس  
Q1 / 2020



Trading Volume (Shares)					كمية الاسهم (سهم)
Sectors	الربع الأول 2020	الربع الأول 2019	التغير	وزن النسبي من الربع الحالي (%)	القطاعات
	1Q 20	1Q 19	Change (%)	(%) Weight from Current Quarter	
Commercial Banks	95,421,705	249,380,849	(61.74)	32.80	البنوك التجارية
Investment	80,528,297	54,432,238	47.94	27.68	الاستثمار
Insurance	1,711,521	993,143	72.33	0.59	التأمين
Services	45,508,251	30,206,234	50.66	15.64	الخدمات
Industrial	10,031,506	5,261,486	90.66	3.45	الصناعة
Hotels & Tourism	494,149	637,302	(22.46)	0.17	الفنادق والسياحة
Non-Bahraini	0	0	0.00	0.00	غير البحرينية
Closed	57,224,036	4,284,877	0.00	19.67	المقفل
Total Market	290,919,465	345,196,129	-15.72	100	إجمالي السوق

Number of Transactions					عدد الصفقات
Sectors	الربع الأول 2020	الربع الأول 2019	التغير	وزن النسبي من الربع الحالي (%)	القطاعات
	1Q 20	1Q 19	Change (%)	(%) Weight from Current Quarter	
Commercial Banks	2,203	3,227	(31.73)	42.82	البنوك التجارية
Investment	862	941	(8.40)	16.75	الاستثمار
Insurance	48	26	84.62	0.93	التأمين
Services	1,712	1,464	16.94	33.28	الخدمات
Industrial	284	298	(4.70)	5.52	الصناعة
Hotels & Tourism	30	46	(34.78)	0.58	الفنادق والسياحة
Non-Bahraini	0	0	0.00	0.00	غير البحرينية
Closed	6	1	0.00	0.12	المقفل
Total Market	5,145	6,003	(14.29)	100	إجمالي السوق

# QUARTERLY TRADING BULLETIN

## نشرة التداول الفصلية

January - March  
يناير - مارس  
Q1 / 2020



### Quarterly Trading Activity

### حركة التداول الفصلية

الرمز Symbol	Company	إجمالي كمية الأسهم المتداولة Total Volume of Shares Traded	النسبة من إجمالي كمية الأسهم المتداولة (%) of Total Volume of Shares Traded	إجمالي قيمة الأسهم المتداولة Total Value of Shares Traded (BHD)	النسبة من إجمالي قيمة الأسهم المتداولة (%) of Total Value of Shares Traded	عدد الصفقات No. of Transactions	سعر الإقفال Closing Price	التغير خلال الربع Change During the Quarter (QoQ)	الأعلى High	الأدنى Low	عدد أيام التداول No. of Trading Days	الشركة
AUB	Ahli United Bank	58,822,803	20.22	21,284,933	33.48	1,063	\$0.670	(0.14)	\$1.116	\$0.655	64	البنك الأهلي المتحد
SALAM	Al Salam Bank	23,483,974	8.07	2,229,629	3.51	575	BHD 0.069	(0.02)	BHD 0.103	BHD 0.069	59	مصرف السلام
BISB	Bahrain Islamic Bank	70,849	0.02	8,003	0.01	11	BHD 0.110	(0.01)	BHD 0.115	BHD 0.110	8	بنك البحرين الإسلامي
BBK	BBK	4,649,496	1.60	2,712,656	4.27	266	BHD 0.500	0.08	BHD 0.640	BHD 0.500	56	بنك البحرين والكويت
ITHMR	Ithmaar Holding B.S.C.	1,430,500	0.49	24,128	0.04	23	\$0.047	(0.02)	\$0.047	\$0.043	12	شركة الإثمار القابضة ش.م.ب
KHCB	Khaleeji Commercial Bank	4,881,751	1.68	198,680	0.31	126	BHD 0.030	(0.04)	BHD 0.055	BHD 0.030	36	المصرف الخليجي التجاري
NBB	National Bank of Bahrain	2,082,332	0.72	1,468,872	2.31	139	BHD 0.620	0.01	BHD 0.785	BHD 0.620	44	بنك البحرين الوطني
<b>Commercial Banks Sector</b>		<b>95,421,705</b>	<b>32.80</b>	<b>27,926,900</b>	<b>43.92</b>	<b>2,203</b>						قطاع البنوك التجارية
BARKA	Al Baraka Banking Group	3,506,571	1.21	385,898	0.61	147	\$0.272	(0.04)	\$0.329	\$0.269	41	مجموعة البركة المصرفية
ABC	Arab Banking Corporation	3,312,409	1.14	574,288	0.90	99	\$0.398	(0.04)	\$0.472	\$0.398	28	المؤسسة العربية المصرفية
BCFC	Bahrain Commercial Facilities Co.	1,757,044	0.60	1,415,372	2.23	79	BHD 0.700	(0.03)	\$0.830	BHD 0.700	30	شركة البحرين للتسهيلات التجارية
BMB	Bahrain Middle East Bank	0	0.00	0	0.00	0	BHD 0.043	0.00	-	-	0	بنك البحرين والشرق الأوسط
ESTERAD	Esterad Investment Co.	1,736,460	0.60	315,640	0.50	26	BHD 0.171	0.05	\$0.190	BHD 0.163	14	شركة استيراد الاستثمارية
GFH	GFH Financial Group	70,123,963	24.10	5,262,037	8.28	504	\$0.144	(0.11)	\$0.243	\$0.130	61	مجموعة جي إف أنش المالية
INOVEST	INOVEST	0	0.00	0	0.00	0	\$0.235	(0.03)	-	-	0	انوفست
INVCORP	Investcorp Holdings	91,850	0.03	388,327	0.61	7	\$11.200	1.20	\$11.450	\$11.200	5	انفستكوروب
TAIB	Taib Bank	0	0.00	0	0.00	0	\$2.740	0.00	-	-	0	بنك طيب
UGH	United Gulf Holding Company	0	0.00	0	0.00	0	BHD 1.240	0.00	-	-	0	شركة الخليج المتحد القابضة
UGIC	United Gulf Investment Co.	0	0.00	0	0.00	0	BHD 0.100	0.00	-	-	0	الشركة الخليجية المتحدة للاستثمار
<b>Investment Sector</b>		<b>80,528,297</b>	<b>27.68</b>	<b>8,341,563</b>	<b>13.12</b>	<b>862</b>						قطاع الاستثمار
SOLID	Solidarity Bahrain	12,717	0.00	2,794	0.00	4	BHD 0.225	0.01	BHD 0.225	BHD 0.225	4	سوليديرتي البحرين ش.م.ب
ARIG	Arab Insurance Group	711,941	0.24	82,359	0.13	10	\$0.310	(0.11)	BHD 0.310	BHD 0.290	9	المجموعة العربية للتأمين
BKIC	Bahrain Kuwait Insurance Co.	831,016	0.29	281,954	0.44	10	BHD 0.340	0.02	BHD 0.340	BHD 0.320	5	الشركة البحرينية الكويتية للتأمين
BNH	Bahrain National Holding	155,847	0.05	52,268	0.08	24	BHD 0.340	(0.02)	BHD 0.340	BHD 0.315	11	شركة البحرين الوطنية القابضة
TAKAFUL	Takaful Insurance Co.	0	0.00	0	0.00	0	BHD 0.090	0.00	-	-	0	شركة التكافل الدولية
<b>Insurance Sector</b>		<b>1,711,521</b>	<b>0.59</b>	<b>419,375</b>	<b>0.66</b>	<b>48</b>						قطاع التأمين

# QUARTERLY TRADING BULLETIN

## نشرة التداول الفصلية

January - March  
يناير - مارس  
Q1 / 2020



الرمز Symbol	Company	إجمالي كمية الأسهم المتداولة Total Volume of Shares Traded	النسبة من إجمالي كمية الأسهم المتداولة (%) of Total Volume of Shares Traded	إجمالي قيمة الأسهم المتداولة Total Value of Shares Traded (BHD)	النسبة من إجمالي قيمة الأسهم المتداولة (%) of Total Value of Shares Traded	عدد الصفقات No. of Transactions	سعر الإقفال Closing Price	التغير خلال الربع Change During the Quarter (QoQ)	الأعلى High	الأدنى Low	عدد أيام التداول No. of Trading Days	الشركة
APMTB	APM Terminals Bahrain B.S.C.	1,695,169	0.58	2,141,565	0.00	221	BHD 1.150	1.150	BHD 1.435	BHD 1.000	51	شركة البحرين لمواقف السيارات
CPARK	Bahrain Car Parks Co.	330,348	0.11	39,664	0.06	7	BHD 0.120	(0.015)	BHD 0.120	BHD 0.120	3	شركة البحرين للسيئنا
CINECO	Bahrain Cinema Co.	354,670	0.12	241,662	0.38	21	BHD 0.612	(0.363)	BHD 0.740	BHD 0.612	9	شركة مجمع البحرين للأسواق الحرة
DUTYF	Bahrain Duty Free Shop Complex	568,595	0.20	445,690	0.70	20	BHD 0.782	0.032	BHD 0.789	BHD 0.778	13	شركة البحرين لتصليح السفن والهندسة
BASREC	Bahrain Ship Repairing & Eng. Co.	1,628	0.00	1,681	0.00	2	BHD 1.010	(0.330)	-	-	2	شركة البحرين للاتصالات
BATELCO	Bahrain Telecommunications Co.	17,755,516	6.10	6,896,742	10.85	666	BHD 0.360	0.048	BHD 0.403	BHD 0.360	64	بي أم أي
BMMI	BMMI	163,355	0.06	127,777	0.20	20	BHD 0.780	(0.020)	BHD 0.788	BHD 0.770	13	شركة ناس
NASS	Nass Corporation BSC.	357,568	0.12	29,143	0.05	19	BHD 0.085	(0.016)	BHD 0.085	BHD 0.081	13	عقارات السيف
SEEF	Seef Properties	21,771,545	7.48	4,237,379	6.66	612	BHD 0.165	(0.059)	BHD 0.212	BHD 0.165	62	مجموعة ترفاكو
TRAFCO	Trafco Group	12,904	0.00	3,764	0.01	9	BHD 0.295	(0.021)	BHD 0.295	BHD 0.295	5	شركة زين للإتصالات
ZAINBH	Zain Bahrain	2,496,953	0.86	268,333	0.42	115	BHD 0.103	0.017	BHD 0.113	BHD 0.097	36	
<b>Services Sector</b>		<b>45,508,251</b>	<b>15.64</b>	<b>14,433,399</b>	<b>22.70</b>	<b>1,712</b>						<b>قطاع الخدمات</b>
ALBH	Aluminium Bahrain	9,951,618	3.42	4,338,373	6.82	275	BHD 0.369	(0.061)	BHD 0.451	BHD 0.369	52	شركة المنيوم البحرين
BFM	Bahrain Flour Mills Co.	58,418	0.02	19,199	0.03	5	BHD 0.330	(0.020)	BHD 0.330	BHD 0.330	5	شركة البحرين لمطاحن الدقيق
POLTRY	Delmon Poultry Co.	21,470	0.01	5,131	0.01	4	BHD 0.240	(0.012)	BHD 0.240	BHD 0.240	2	شركة دلمون للدواجن
<b>Industrial Sector</b>		<b>10,031,506</b>	<b>3.45</b>	<b>4,362,703</b>	<b>6.86</b>	<b>284</b>						<b>قطاع الصناعة</b>
FAMILY	Bahrain Family Leisure Co.	0	0.00	0	0.00	0	BHD 0.081	0.000	-	-	0	الشركة البحرينية للترفيه العائلي
BANADER	Banader Hotels Co.	186,107	0.06	5,591	0.01	4	BHD 0.175	0.136	BHD 0.031	BHD 0.028	3	شركة بنادر للفنادق
GHG	Gulf Hotels Group	181,509	0.06	76,641	0.12	18	BHD 0.425	(0.035)	BHD 0.428	BHD 0.400	14	مجموعة فنادق الخليج
NHOTEL	National Hotels Co.	126,533	0.04	18,942	0.03	8	BHD 0.139	(0.117)	BHD 0.154	BHD 0.139	3	شركة الفنادق الوطنية
<b>Hotel &amp; Tourism Sector</b>		<b>494,149</b>	<b>0.17</b>	<b>101,174</b>	<b>0.16</b>	<b>30</b>						<b>قطاع الفنادق و السياحة</b>
BMUSC	Bank Muscat	0	0.00	0	0.00	0	BHD 0.915	0.000	-	-	0	بنك مسقط
<b>Non-Bahrain Companies</b>		<b>0</b>	<b>0.00</b>	<b>0</b>	<b>0.00</b>	<b>0</b>						<b>الشركات غير البحرينية</b>
SICO-C	SICO	56,659,234	19.48	7,818,974	12.30	2	BHD 0.155	0.000	-	-	2	سيكو
UPI	United Papers Industries	564,802	0.19	179,089	0.28	4	BHD 0.310	0.010	BHD 0.330	BHD 0.310	4	الشركة المتحدة لصناعة الورق
<b>Closed Companies</b>		<b>57,224,036</b>	<b>19.67</b>	<b>7,998,063</b>	<b>12.58</b>	<b>6</b>						<b>الشركات المقفلة</b>
<b>Total Market</b>		<b>290,919,465</b>	<b>100.00</b>	<b>63,583,177</b>	<b>100.00</b>	<b>5,145</b>						<b>إجمالي السوق</b>



# QUARTERLY TRADING BULLETIN

## نشرة التداول الفصلية

January - March  
يناير - مارس  
Q1 / 2020



### Financial Ratios

### مؤشرات مالية

الرمز SYMBOL	Company	مضاعف السهم (مرات)	ربح السهم (%)	القيمة السوقية إلى القيمة الدفترية للسهم (مرات)	العائد على حقوق المساهمين (%)	معدل دوران السهم (%)	رأس المال المدفوع (دينار)	الوزن من إجمالي القيمة السوقية (%)	إجمالي القيمة السوقية (دينار)	الوزن من إجمالي القيمة السوقية (%)	الشركة
		P/E Ratio (Times)	Dividend Yield (%)	Price to Book Value (Times)	ROE	Share Turnover	Total Paid Up Capital (BHD)	Weight from Total Paid Up Capital (%)	Total Market Capitalisation (BHD)	Weight from Total Market Capitalisation (%)	
AUB	Ahli United Bank	8.48	7.46	1.33	15.01	0.87	909,690,511	18.40	2,437,970,569	28.67	البنك الاهلي المتحد
SALAM	Al Salam Bank	7.04	5.80	0.49	6.70	1.40	230,449,785	4.66	159,010,352	1.87	مصرف السلام
BISB	Bahrain Islamic Bank	18.61	0.00	0.96	5.14	0.01	106,405,859	2.15	117,046,445	1.38	بنك البحرين الإسلامي
BBK	BBK	8.47	8.00	1.24	13.86	0.40	136,173,633	2.75	680,868,166	8.01	بنك البحرين والكويت
ITHMR	Ithmaar Holding B.S.C.	235.00	0.00	1.43	0.70	0.04	285,648,661	5.78	53,701,948	0.63	شركة الإثمار القابضة ش.م.ب
KHCB	Khaleeji Commercial Bank	NM	0.00	0.33	-17.53	0.63	105,000,000	2.12	31,500,000	0.37	المصرف الخليجي التجاري
NBB	National Bank of Bahrain	12.65	4.03	1.98	13.94	0.14	170,253,573	3.44	1,055,572,154	12.41	بنك البحرين الوطني
<b>Commercial Banks Sector</b>		<b>9.92</b>	<b>5.84</b>	<b>1.30</b>	<b>12.62</b>	<b>0.62</b>	<b>1,943,622,022</b>	<b>39.32</b>	<b>4,535,669,634</b>	<b>53.33</b>	<b>قطاع البنوك التجارية</b>
BARKA	Al Baraka Banking Group	4.46	7.35	0.23	7.20	0.30	468,565,668	9.48	127,449,862	1.50	مجموعة البركة المصرفية
ABC	Arab Banking Corporation	6.63	7.54	0.31	4.81	0.12	1,172,470,000	23.72	466,643,060	5.49	المؤسسة العربية المصرفية
BCFC	Bahrain Commercial Facilities Co.	8.24	7.14	0.93	11.23	0.99	20,418,750	0.41	142,931,250	1.68	شركة البحرين للتسهيلات التجارية
BMB	Bahrain Middle East Bank	NM	0.00	NM	NM	0.00	37,700,000	0.76	17,200,000	0.20	بنك البحرين و الشرق الأوسط
ESTERAD	Esterad Investment Co.	8.83	5.85	0.66	7.48	1.32	14,000,000	0.28	23,940,000	0.28	شركة استيراد الاستثمارية
GFH	GFH Financial Group	6.08	10.28	0.49	7.97	2.63	367,815,287	7.44	199,869,439	2.35	مجموعة جي إف آتش المالية
INOVEST	INOVEST	8.89	0.00	0.48	5.18	0.00	45,366,187	0.92	25,405,065	0.30	انوفست
INVCORP	Investcorp Holdings	7.62	2.68	0.73	11.44	0.11	75,400,000	1.53	337,792,000	3.97	انفستكورب
TAIB	Taib Bank	NM	0.00	292,803.24	-53,900.00	0.00	42,360,661	0.86	116,068,211	1.36	بنك طيب
UGH	United Gulf Holding Company	NM	0.00	4.13	2.97	0.00	77,845,722	1.57	512,088,567	6.02	شركة الخليج المتحد القابضة
UGIC	United Gulf Investment Co.	NM	0.00	0.80	-17.29	0.00	20,000,000	0.40	20,000,000	0.24	الشركة الخليجية المتحدة للاستثمار
<b>Investment Sector</b>		<b>6.81</b>	<b>4.29</b>	<b>0.60</b>	<b>6.55</b>	<b>0.42</b>	<b>2,341,942,275</b>	<b>47.37</b>	<b>1,989,387,454</b>	<b>23.39</b>	<b>قطاع الاستثمار</b>
SOLID	Solidarity Bahrain	10.32	6.67	0.99	9.59	0.01	12,000,000	0.24	27,000,000	0.32	سوليدرتي البحرين ش.م.ب
ARIG	Arab Insurance Group	3.48	0.00	0.27	7.67	0.32	82,940,000	1.68	25,711,400	0.30	المجموعة العربية للتأمين
BKIC	Bahrain Kuwait Insurance Co.	17.89	4.41	1.29	7.19	0.58	14,300,000	0.29	48,620,000	0.57	الشركة البحرينية الكويتية للتأمين
BNH	Bahrain National Holding	7.98	6.47	0.71	8.90	0.13	11,917,500	0.24	40,519,500	0.48	شركة البحرين الوطنية القابضة
TAKAFUL	Takaful Insurance Co	11.08	0.00	0.76	6.85	0.00	8,500,000	0.17	7,650,000	0.09	شركة التكافل الدولية
<b>Insurance Sector</b>		<b>8.31</b>	<b>4.44</b>	<b>0.67</b>	<b>8.10</b>	<b>0.28</b>	<b>129,657,500</b>	<b>2.62</b>	<b>149,500,900</b>	<b>1.76</b>	<b>قطاع التأمين</b>

# QUARTERLY TRADING BULLETIN

## نشرة التداول الفصلية

January - March  
يناير - مارس  
Q1 / 2020



الرمز SYMBOL	Company	مضاعف السهم (مرات) P/E Ratio (Times)	ربح السهم (%) Dividend Yield (%)	القيمة السوقية إلى القيمة الدفترية للسهم Price to Book Value (Times)	العائد على حقوق المساهمين (%) ROE	معدل دوران السهم (%) Share Turnover	رأس المال المدفوع (دينار) Total Paid Up Capital (BHD)	الوزن من إجمالي القيمة السوقية (%) Weight from Total Paid Up Capital (%)	إجمالي القيمة السوقية (دينار) Total Market Capitalisation (BHD)	الوزن من إجمالي القيمة السوقية (%) Weight from Total Market Capitalisation (%)	الشركة
APMTB	APM Terminals Bahrain B.S.C.	10.18	9.83	4.37	43.05	2.07	9,000,000	0.18	103,500,000	1.22	إي بي إم تيرمينالز البحرين ش.م.ب.
CPARK	Bahrain Car Parks Co.	12.00	4.17	0.67	4.53	0.30	11,031,723	0.22	13,238,068	0.16	شركة البحرين لمواقف السيارات
CINECO	Bahrain Cinema Co.	11.33	8.17	0.65	5.65	0.48	8,262,345	0.17	50,565,551	0.59	شركة البحرين للسينما
DUTYF	Bahrain Duty Free Shop Complex	14.75	6.39	2.10	14.17	0.40	14,227,194	0.29	111,256,656	1.31	شركة مجمع البحرين للأسواق الحرة
BASREC	Bahrain Ship Repairing & Eng. Co.	6.52	4.95	0.65	9.99	0.01	1,980,000	0.04	19,998,000	0.24	شركة البحرين لتصليح السفن والهندسة
BATELCO	Bahrain Telecommunications Co.	11.54	7.64	1.26	10.92	1.15	166,320,000	3.36	598,752,000	7.04	شركة البحرين للاتصالات
BMMI	BMMI	12.00	6.41	1.56	12.95	0.11	14,642,855	0.30	114,214,268	1.34	بي أم أي
NASS	Nass Corporation	NM	0.00	0.32	-5.79	0.16	22,000,000	0.45	18,700,000	0.22	شركة ناس
SEEF	Seef Properties	6.95	9.09	0.49	7.07	5.58	46,000,000	0.93	75,900,000	0.89	عقارات سيف
TRAFCO	Trafco Group	16.39	5.08	0.84	5.23	0.02	8,067,505	0.16	23,799,140	0.28	مجموعة ترافكو
ZAINBH	ZAIN BHRAIN	7.36	5.83	0.52	7.29	0.71	36,800,000	0.74	37,904,000	0.45	شركة زين للاتصالات
<b>Services Sector</b>		<b>10.92</b>	<b>7.40</b>	<b>1.10</b>	<b>9.57</b>	<b>1.24</b>	<b>338,331,622</b>	<b>6.84</b>	<b>1,167,827,683</b>	<b>13.73</b>	<b>قطاع الخدمات</b>
ALBH	Aluminium Bahrain	92.25	0.27	0.48	0.50	0.83	142,000,000	2.87	523,980,000	6.16	شركة المنبوهم البحرين
BFM	Bahrain Flour Mills Co.	4.40	3.03	0.41	9.22	0.23	2,483,250	0.05	8,194,725	0.10	شركة البحرين لمطاحن الدقيق
POLTRY	Delmon Poultry Co.	NM	0.00	0.56	-1.08	0.07	3,120,928	0.06	7,490,226	0.09	شركة دلمون للدواجن
<b>Industrial Sector</b>		<b>73.21</b>	<b>0.31</b>	<b>0.48</b>	<b>0.64</b>	<b>0.81</b>	<b>147,604,178</b>	<b>2.99</b>	<b>539,664,951</b>	<b>6.35</b>	<b>قطاع الصناعة</b>
FAMILY	Bahrain Family Leisure Co.	NM	0.00	0.66	-36.40	0.00	4,000,000	0.08	3,240,000	0.04	الشركة البحرينية للترفيه العائلي
BANADER	Banader Hotels Co.	NM	0.00	1.75	-92.99	0.09	3,662,099	0.07	6,408,673	0.08	شركة بنادر للفنادق
GHG	Gulf Hotels Group	16.35	5.88	0.84	6.02	0.08	22,599,486	0.46	96,047,817	1.13	مجموعة فنادق الخليج
NHOTEL	National Hotels Co.	10.69	7.19	0.20	1.86	0.11	12,127,500	0.25	16,857,225	0.20	شركة الفنادق الوطنية
<b>Hotel &amp; Tourism Sector</b>		<b>14.97</b>	<b>5.86</b>	<b>0.59</b>	<b>1.68</b>	<b>0.08</b>	<b>42,389,085</b>	<b>0.86</b>	<b>122,553,715</b>	<b>1.44</b>	<b>قطاع الفنادق و السياحة</b>
<b>Total Market</b>		<b>9.90</b>	<b>5.32</b>	<b>0.91</b>	<b>8.37</b>	<b>0.65</b>	<b>4,943,546,682</b>	<b>100.00</b>	<b>8,504,604,337</b>	<b>100.00</b>	<b>إجمالي السوق</b>
SICO-C	SICO	9.50	6.45	1.12	10.16	11.77	42,848,774	95.62	66,415,600	91.61	سيكو
UPI	United Papers Industries	36.99	3.23	0.82	2.22	2.94	1,963,225	4.38	6,085,998	8.39	الشركة المتحدة لصناعة الورق
<b>Closed Companies</b>		<b>11.70</b>	<b>6.18</b>	<b>1.09</b>	<b>9.28</b>	<b>11.03</b>	<b>44,811,999</b>	<b>100.00</b>	<b>72,501,598</b>	<b>100.00</b>	<b>الشركات المقفلة</b>
BMUSC	Bankmuscat	17.33	3.28	1.76	26.28	0.00	303,288,770	100.00	3,234,048,623	100.00	بنك مسقط
<b>Non-Bahrain Companies</b>		<b>6.71</b>	<b>3.28</b>	<b>1.76</b>	<b>26.28</b>	<b>0.00</b>	<b>303,288,770</b>	<b>100.00</b>	<b>3,234,048,623</b>	<b>100</b>	<b>الشركات غير البحرينية</b>

### Trading Nationality Wise

### التداول وفقا للجنسية

ValueTraded (BHD) 1Q 20

قيمة الاسهم المتداولة (دينار) في الربع الأول 2020

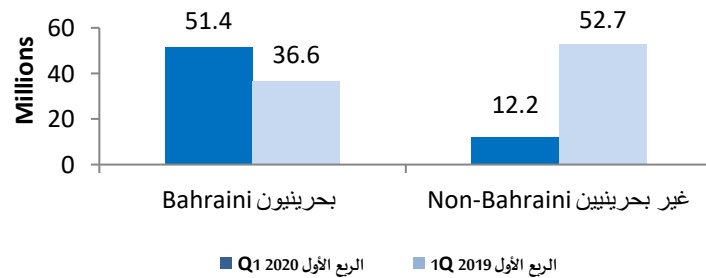
	بحرينيون Bahraini		غير بحرينيين Non-Bahraini		المجموع Total	
	قيمة التداول Value Traded	النسبة من إجمالي القيمة المتداولة % of Total Value Traded	قيمة التداول Value Traded	النسبة من إجمالي القيمة المتداولة % of Total Value Traded		
Buy	51,410,970	80.86%	12,172,207	19.14%	63,583,176	الشراء
Sell	45,113,820	70.95%	18,469,356	29.05%	63,583,176	البيع
Totals	96,524,790	75.90%	30,641,563	24.10%	127,166,353	المجموع

ValueTraded (BHD) 1Q 19

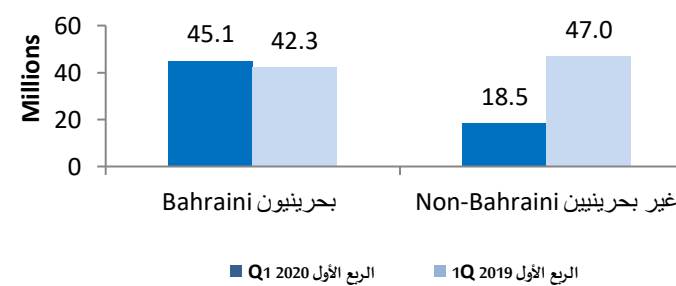
قيمة الاسهم المتداولة (دينار) في الربع الأول 2019

	بحرينيون Bahraini		غير بحرينيين Non-Bahraini		المجموع Total	
	قيمة التداول Value Traded	النسبة من إجمالي القيمة المتداولة % of Total Value Traded	قيمة التداول Value Traded	النسبة من إجمالي القيمة المتداولة % of Total Value Traded		
Buy	36,564,602	40.95%	52,735,418	59.05%	89,300,020	الشراء
Sell	42,252,961	47.32%	47,047,059	52.68%	89,300,020	البيع
Totals	78,817,563	44.13%	99,782,477	55.87%	178,600,040	المجموع

قيمة التداول - دينار بحريني (شراء)  
Trading Value - BD (BUY)



قيمة التداول - دينار بحريني (بيع)  
Trading Value - BD (SELL)



### Broker Activity (Buy & Sell)

### نشاط الوسطاء (بيعا وشراء)

Brokers	إجمالي القيمة (دينار) Total Value (BHD)	الوزن من إجمالي السوق (%) Weight from Total Market (%)	إجمالي الكمية (سهم) Total Volume (Shares)	الوزن من إجمالي السوق (%) Weight from Total Market (%)	عدد الصفقات No. of Transactions	الوزن من إجمالي السوق (%) Weight from Total Market (%)	الوسطاء
SICO B.S.C. (c)	73,133,009	57.51%	344,423,231	59.20%	4,561	44.32%	سيكو ش.م.ب. (م)
Gulf Securities Company	22,682,339	17.84%	88,936,657	15.29%	2,023	19.66%	شركة الخليج للأوراق المالية
Al Ahlia Bahrain B.S.C	2,677,475	2.11%	21,804,034	3.75%	533	5.18%	شركة الأهلية بحرين ش.م.ب. (مقفل)
Ahli United Bank	10,834,292	8.52%	32,811,521	5.64%	606	5.89%	البنك الأهلي المتحد
Mubasher Financial Services	8,673,507	6.82%	28,416,768	4.88%	1,022	9.93%	مباشر للخدمات المالية ش.م.ب. (م)
Global Investment House	0	0.00%	0	0.00%	0	0.00%	بيت الاستثمار العالمي
Nasser Abbas Khosrou	1,700,954	1.34%	9,842,830	1.69%	572	5.56%	ناصر خسرو
BBK	6,207,303	4.88%	48,490,677	8.33%	722	7.02%	بنك البحرين والكويت
Abdulla J. Zain Al-Abedeen	1,137,613	0.89%	6,814,002	1.17%	245	2.38%	عبدالله زين العابدين
United Gulf Bank B.S.C	118,548	0.09%	296,000	0.05%	3	0.03%	بنك الخليج المتحد
Tradeline Securities W.L.L	1,314	0.00%	3,210	0.00%	3	0.03%	شركة تريديلاين للأوراق المالية ذ.م.م
TAIB Securities	0	0.00%	0	0.00%	0	0.00%	شركة طيب للأوراق المالية
<b>Total Market</b>	<b>127,166,353</b>	<b>100%</b>	<b>581,838,930</b>	<b>100%</b>	<b>10,290</b>	<b>100%</b>	<b>إجمالي نشاط الوسطاء</b>

### Bonds and Sukuk

### السندات والصكوك

Bond-Sukuk / Issuer	Symbol Code	Size	Coupon Rate/Return	Period for Payment	Issuance Price	Issuance	Listing Date	Due Date	
اسم السند-الصكوك / جهة الإصدار	رمز السند	حجم الإصدار	سعر الفائدة/العائد	From من	To إلى	سعر الإصدار	Date الإصدار	تاريخ الإدراج	تاريخ الاستحقاق
Sukuk Al Musharaka (Investment DAR Sukuk Co.) - 2010 * صكوك المشاركة الصادرة عن شركة دار صكوك للاستثمار - 2010 *	MUSH.SK06	USD 100,000,000	7.347% (6 mth USD Libor plus 2% Margin)	27/04/2010	27/10/2010	\$10,000.000	27/10/2005	28/06/2006	26/10/2010
Government Islamic Lease (Ijarah) Sukuk - Issue 22 صكوك التأجير الإسلامية الحكومية الاسمية - الإصدار 22	GILS22.SUK	BHD 250,000,000	Fixed Annual Rate of 5.5%. Paid every six months on 19th January & 19th July every year of each year of duration.	Every 6 months		BD 1	19/01/2015	03/02/2015	19/01/2025
Government Islamic Lease (Ijarah) Sukuk - Issue 23 صكوك التأجير الإسلامية الحكومية الاسمية - الإصدار 23	GILS23.SUK	BHD 200,000,000	Fixed Annual Rate of 5.00%. Paid every six months on 9th July & 9th January every year of each year of duration.	Every 6 months		BD 1	09/07/2015	02/08/2015	09/07/2025
Government Development Bond - Issue 9 سندات التنمية الحكومية - الإصدار التاسع	GDEV9.BND	BHD 150,000,000	Fixed Annual Rate of 4%. Paid every six months on 30th January & 30th July every year of each year of duration.	Every 6 months		BD 1	30/07/2015	06/08/2015	30/07/2020
Government Development Bond - Issue No.11 سندات التنمية الحكومية - الإصدار الحادي عشر	GDEV11.BND	BHD 200,000,000	Fixed Annual Rate of 5.875%. Paid every six months on 5th November & 5th May every year of each year of duration.	Every 6 months		BD 1	05/05/2016	15/05/2016	05/05/2021
Government Development Bond - Issue No.13 سندات التنمية الحكومية - الإصدار الثالث عشر	GDEV13.BND	BHD 285,000,000	Fixed Annual Rate of 5.875%. Paid every six months on 10th November & 10th May every year of each year of duration.	Every 6 months		BD 1	10/11/2016	21/11/2016	10/05/2024
Government Development Bond - Issue No.14 سندات التنمية الحكومية - الإصدار الرابع عشر	GDEV14.BND	BHD 200,000,000	Fixed Annual Rate of 5.35 %. Paid every six months on 16th July & 16th January every year of each year of duration.	Every 6 months		BD 1	16/07/2017	23/07/2017	16/07/2022
Government Islamic Lease (Ijarah) Sukuk - Issue 24 صكوك التأجير الإسلامية الحكومية الاسمية - الإصدار 24	GILS24.SUK	BHD 125,000,000	Fixed Annual Rate of 4.20%. Paid every six months on 17th July & 17th January every year of each year of duration.	Every 6 months		BD 1	17/07/2017	24/07/2017	17/07/2020
Government Development Bond - Issue 15 سندات التنمية الحكومية - الإصدار الخامس عشر	GDEV15.BND	BHD 200,000,000	Fixed Annual Rate of 5.5%. Paid every six months on 27 June & 27 December every year	Every 6 months		BD 1	27/12/2017	10/01/2018	27/06/2023
Government Development Bond - Issue 16 سندات التنمية الحكومية - الإصدار السادس عشر	GDEV16.BND	BHD 300,000,000	Fixed Annual Rate of 5.5%. Paid every six months on 3 Nov & 3 May every year	Every 6 months		BD 1	03/05/2018	13/05/2018	03/05/2020
Government Development Bond - Issue 17 سندات التنمية الحكومية - الإصدار السابع عشر	GDEV17.BND	BHD 150,000,000	Fixed Annual Rate of 6.55%. Paid every six months on 5 Feb & 5 Aug every year	Every 6 months		BD 1	05/08/2018	08/08/2018	05/08/2021
Government Islamic Lease (Ijarah) Sukuk - Issue 25 صكوك التأجير الإسلامية الحكومية الاسمية - الإصدار 25	GILS25.SUK	BHD 100,000,000	Fixed Annual Rate of 4.8 %. Paid every six months on 8th July & 8th January every year	Every 6 months		BD 1	08/01/2018	15/01/2018	08/01/2021
Government Development Bond - Issue 19 سندات التنمية الحكومية - الإصدار التاسع عشر	GDEV19.BND	BHD 185,000,000	Fixed Annual Rate of 4.00 %. Paid every six months on 10th November & 10th May every year	Every 6 months		BD 1	10/11/2019	17/11/2018	10/11/2024
Government Development Bond - Issue 18 سندات التنمية الحكومية - الإصدار الثامن عشر	GDEV18.BND	BHD 300,000,000	Fixed Annual Rate of 4.20 %. Paid every six months on 21nd July & 21nd January every year	Every 6 months		BD 1	21/07/2019	04/08/2019	21/07/2022

# QUARTERLY TRADING BULLETIN

## نشرة التداول الفصلية

January - March  
يناير - مارس  
Q1 / 2020



### T-Bills

### أذونات الخزينة

T-Bills - Sukuk / Issuer اسم الأذونات - الصكوك / جهة الإصدار	Symbol Code رمز الإذن	Size حجم الإصدار	Discount Rate سعر الفائدة/العائد	Face Value القيمة الاسمية	Date Issuance الإصدار	Listing الإدراج	التاريخ Due الاستحقاق
<b>12 Months Treasury Bills - Issue No.56</b> اذونات الخزينة الحكومية اثنا عشر شهرا - الإصدار رقم 56	TB1Y230420	BHD 100,000,000	3.910%	BHD 1	25-Apr-19	21-May-19	23-Apr-20
<b>12 Months Treasury Bills - Issue No.57</b> اذونات الخزينة الحكومية اثنا عشر شهرا - الإصدار رقم 57	TB1Y280520	BHD 100,000,000	3.510%	BD 1	30-May-19	31-Jul-19	28-May-20
<b>12 Months Treasury Bills - Issue No.58</b> اذونات الخزينة الحكومية اثنا عشر شهرا - الإصدار رقم 58	TB1Y250620	BHD 100,000,000	3.260%	BD 1	27-Jun-19	31-Jul-19	25-Jun-20
<b>12 Months Treasury Bills - Issue No.59</b> اذونات الخزينة الحكومية اثنا عشر شهرا - الإصدار رقم 59	TB1Y230720	BHD 100,000,000	3.120%	BD 1	25-Jul-19	31-Jul-19	23-Jul-20
<b>Short Term Islamic Lease ( Ijarah) - Issue SL/171</b> صكوك التأجير الإسلامية القصيرة الأجل - الإصدار SL/171	IJ6M070520	BHD 26,000,000	2.650%	BHD 1	07-Nov-19	02-Dec-19	07-May-20
<b>12 Months Treasury Bills - Issue No.63</b> اذونات الخزينة الحكومية اثنا عشر شهرا - الإصدار رقم 63	TB1Y261219	BHD 100,000,000	2.630%	BHD 1	28-Nov-19	02-Dec-19	26-Nov-20
<b>12 Months Treasury Bills - Issue No.62</b> اذونات الخزينة الحكومية اثنا عشر شهرا - الإصدار رقم 62	TB1Y221020	BHD 100,000,000	2.820%	BHD 1	24-Oct-19	02-Dec-19	22-Oct-20
<b>6 Months Treasury Bills - Issue No.1781</b> اذونات الخزينة الحكومية ستة أشهر - الإصدار رقم 1781	TB6M100520	BHD 35,000,000	2.630%	BHD 1	10-Nov-19	02-Dec-19	10-May-20
<b>6 Months Treasury Bills - Issue No.1784</b> اذونات الخزينة الحكومية ستة أشهر - الإصدار رقم 1784	TB6M310520	BHD 35,000,000	2.570%	BHD 1	01-Dec-19	02-Dec-19	31-May-20
<b>Short Term Islamic Lease ( Ijarah) - Issue SL/170</b> صكوك التأجير الإسلامية القصيرة الأجل - الإصدار SL/170	IJ6M090420	BHD 26,000,000	2.860%	BHD 1	10-Oct-19	13-Oct-19	09-Apr-20
<b>12 Months Treasury Bills - Issue No.61</b> اذونات الخزينة الحكومية اثنا عشر شهرا - الإصدار رقم 61	TB1Y240920	BHD 100,000,000	2.870%	BHD 1	26-Sep-19	13-Oct-19	04-Sep-20
<b>12 Months Treasury Bills - Issue No.60</b> اذونات الخزينة الحكومية اثنا عشر شهرا - الإصدار رقم 60	TB1Y270820	BHD 100,000,000	2.950%	BHD 1	29-Aug-19	13-Oct-19	27-Aug-20
<b>12 Months Treasury Bills - Issue No.64</b> اذونات الخزينة الحكومية اثنا عشر شهرا - الإصدار رقم 64	TB1Y241220	BHD 100,000,000	2.610%	BHD 1	26-Dec-19	30-Dec-19	24-Dec-20
<b>6 Months Treasury Bills - Issue No.1788</b> اذونات الخزينة الحكومية ستة أشهر - الإصدار رقم 1788	TB6M280620	BHD 35,000,000	2.570%	BHD 1	29-Dec-19	30-Dec-19	28-Jun-20
<b>Short Term Islamic Lease ( Ijarah) - Issue SL/172</b> صكوك التأجير الإسلامية القصيرة الأجل - الإصدار SL/172	IJ6M110620	BHD 26,000,000	2.570%	BHD 1	12-Dec-19	30-Dec-19	11-Jun-20
<b>Short Term Islamic Lease ( Ijarah) - Issue SL/173</b> صكوك التأجير الإسلامية القصيرة الأجل - الإصدار SL/173	IJ6M090720	BHD 26,000,000	2.570%	BHD 1	09-Jan-20	15-Jan-20	09-Jul-20
<b>3 Months Treasury Bills - Issue No.1790</b> اذونات الخزينة الحكومية ثلاثة أشهر - الإصدار رقم 1790	TB3M080420	BHD 70,000,000	2.610%	BHD 1	08-Jan-20	15-Jan-20	08-Apr-20

# QUARTERLY TRADING BULLETIN

## نشرة التداول الفصلية

January - March  
يناير - مارس  
Q1 / 2020



### T-Bills

### أذونات الخزينة

T-Bills - Sukuk / Issuer اسم الأذونات - الصكوك / جهة الإصدار	Symbol Code رمز الإذن	Size حجم الإصدار	Discount Rate سعر الفائدة/العائد	Face Value القيمة الاسمية	Date Issuance الإصدار	Listing الإدراج	التاريخ Due الاستحقاق
<b>3 Months Treasury Bills - Issue No.1789</b> اذونات الخزينة الحكومية ثلاثة أشهر - الإصدار رقم 1789	TB3M010420	BHD 70,000,000	2.580%	BHD 1	01-Jan-20	15-Jan-20	01-Apr-20
<b>3 Months Treasury Bills - Issue No.1791</b> اذونات الخزينة الحكومية ثلاثة أشهر - الإصدار رقم 1791	TB3M220420	BHD 70,000,000	2.570%	BHD 1	22-Jan-20	09-Feb-20	22-Apr-20
<b>3 Months Treasury Bills - Issue No.1792</b> اذونات الخزينة الحكومية ثلاثة أشهر - الإصدار رقم 1792	TB3M290420	BHD 70,000,000	2.550%	BHD 1	29-Jan-20	09-Feb-20	29-Apr-20
<b>6 Months Treasury Bills - Issue No.1793</b> اذونات الخزينة الحكومية ستة أشهر - الإصدار رقم 1793	TB6M020820	BHD 35,000,000	2.520%	BHD 1	02-Feb-20	09-Feb-20	02-Aug-20
<b>3 Months Treasury Bills - Issue No.1794</b> اذونات الخزينة الحكومية ثلاثة أشهر - الإصدار رقم 1794	TB3M060520	BHD 70,000,000	2.560%	BHD 1	05-Feb-20	09-Feb-20	06-May-20
<b>12 Months Treasury Bills - Issue No.65</b> اذونات الخزينة الحكومية اثنا عشر شهرا - الإصدار رقم 65	TB1Y210120	BHD 100,000,000	2.600%	BHD 1	23-Jan-20	09-Feb-20	21-Jan-21
<b>Short Term Islamic Lease ( Ijarah) - Issue SL/174</b> صكوك التأجير الإسلامية القصيرة الأجل - الإصدار SL/174	U6M060820	BHD 26,000,000	2.520%	BHD 1	06-Feb-20	09-Feb-20	06-Aug-20
<b>3 Months Treasury Bills - Issue No. 1795</b> اذونات الخزينة الحكومية ثلاثة أشهر - الإصدار رقم 1795	TB3M130520	BHD 70,000,000	2.500%	BHD 1	12-Feb-20	13-Feb-20	13-May-20
<b>3 Months Treasury Bills - Issue No. 1796</b> اذونات الخزينة الحكومية ثلاثة أشهر - الإصدار رقم 1796	TB3M270520	BHD 70,000,000	2.490%	BHD 1	26-Feb-20	27-Feb-20	27-May-20
<b>12 Months Treasury Bills - Issue No.66</b> اذونات الخزينة الحكومية اثنا عشر شهرا - الإصدار رقم 66	TB1Y250221	BHD 100,000,000	2.560%	BHD 1	27-Feb-20	01-Mar-20	25-Feb-21
<b>6 Months Treasury Bills - Issue No.1797</b> اذونات الخزينة الحكومية ستة أشهر - الإصدار رقم 1797	TB6M300820	BHD 35,000,000	2.470%	BHD 1	01-Mar-20	02-Mar-20	30-Aug-20
<b>3 Months Treasury Bills - Issue No. 1798</b> اذونات الخزينة الحكومية ثلاثة أشهر - الإصدار رقم 1798	TB3M030620	BHD 70,000,000	2.450%	BHD 1	04-Mar-20	05-Mar-20	03-Jun-20
<b>3 Months Treasury Bills - Issue No. 1799</b> اذونات الخزينة الحكومية ثلاثة أشهر - الإصدار رقم 1799	TB3M100620	BHD 70,000,000	2.060%	BHD 1	11-Mar-20	12-Mar-20	10-Jun-20
<b>Short Term Islamic Lease ( Ijarah) - Issue SL/175</b> صكوك التأجير الإسلامية القصيرة الأجل - الإصدار SL/175	U6M100920	BHD 26,000,000	2.100%	BHD 1	12-Mar-20	15-Mar-20	10-Sep-20
<b>3 Months Treasury Bills - Issue No. 1800</b> اذونات الخزينة الحكومية ثلاثة أشهر - الإصدار رقم 1800	TB3M240620	BHD 70,000,000	2.060%	BHD 1	25-Mar-20	26-Mar-20	24-Jun-20
<b>12 Months Treasury Bills - Issue No.67</b> اذونات الخزينة الحكومية اثنا عشر شهرا - الإصدار رقم 67	TB1Y250321	BHD 100,000,000	2.870%	BHD 1	26-Mar-20	29-Mar-20	25-Mar-21
<b>6 Months Treasury Bills - Issue No.1801</b> اذونات الخزينة الحكومية ستة أشهر - الإصدار رقم 1801	TB6M270920	BHD 35,000,000	2.680%	BHD 1	29-Mar-20	30-Mar-20	27-Sep-20

### Mutual Funds

### صناديق الاستثمار

Fund Name	Issue Manager	صافي قيمة الموجودات NAV	Type	النوع	الجهة المصدرة	اسم الصندوق
Khaleej Equity Fund	SICO Funds Company B.S.C ©	USD 324.26	Open-End	مفتوح	شركة سيكو للصناديق الاستثمارية	صندوق أسهم الخليج
SICO Gulf Equity Fund	SICO Fund Company III B.S.C. ©	USD 92.41	Open-End	مفتوح	شركة سيكو للصناديق الاستثمارية III ش.م.ب (مقفل)	صندوق سيكو للأسهم الخليجية
Makaseb Arab Tigers Fund	Makaseb Fund Company	USD 9.36	Open-End	مفتوح	شركة مكاسب للصناديق الاستثمارية	صندوق مكاسب للنمور العربية
Makaseb Income Fund	Makaseb Fund Company	USD 14.51	Open-End	مفتوح	شركة مكاسب للصناديق الاستثمارية	صندوق دخل المكاسب
NBK GULF EQUITY FUND	NBK Gulf Equity Funds Company B.S.C ©	USD 1.71	Open-End	مغلق	شركة صندوق إن بي كي للأسهم الخليجية ش.م.ب (مقفل)	صندوق الوطني للأسهم الخليجية
NBK QATAR EQUITY FUND	NBK Gulf Equity Funds Company B.S.C ©	USD 1.85	Open-End	مفتوح	شركة صندوق إن بي كي للأسهم الخليجية ش.م.ب (مقفل)	صندوق الوطني للأسهم القطرية
SICO Kingdom Equity Fund	SICO Funds Company IV B.S.C. ©	USD 18.13	Open-End	مفتوح	شركة سيكو للصناديق الاستثمارية IV ش.م.ب (مقفل)	صندوق سيكو المملكة للأسهم
Markaz Arabian Fund	Markaz Arabian Fund Company B.S.C ©	USD 3.78	Open-End	مغلق	شركة صندوق المركز العربي ش.م.ب (مقفل)	صندوق المركز العربي
SICO Fixed Income Fund	SICO Funds Company VI B.S.C. © // Class A	USD 106.43	Open-End	مفتوح	شركة سيكو للصناديق الاستثمارية/ CLASS A	صندوق سيكو للاستثمار بأدوات الدخل الثابت
	SICO Funds Company VI B.S.C. © //Class B	USD 98.60	Open-End	مفتوح	شركة سيكو للصناديق الاستثمارية/ CLASS B	

As given by Issuer

\* NAV per unit

<sup>1</sup> % change indicates 12-months return

E= Estimated

A=Accurate